

... S NÁMI JE TO NA BETON



... S NÁMI JE TO NA BETON

# FEROBET s.r.o.



MODERNÍ, DYNAMICKÁ A RYCHLE SE ROZVÍJEJÍCÍ FIRMA NA MORAVĚ...

SPOLEČNOST S TRADICÍ PŘES DVĚ DESETILETÍ...

MODERNÍ A KVALITNÍ PORTFOLIO S VÍCE NEŽ 2000 VÝROBKÝ...

KVALITNÍ VÝROBA POMOCÍ NEJMODERNĚJŠÍCH TECHNOLOGIÍ...

PŘÍSNÁ KONTROLA KVALITY JE SAMOZŘEJMOSTÍ...

## O NÁS

**Rok 1991** – začátek podnikání majitele společnosti Petra Puppa. Ve firmě pracovalo sedm lidí a výroba se specializovala především na studniční skruže a poklopy. Veškerý sortiment se v dílnách společnosti vyráběl ručně.

**Rok 1992** – dlažba se začala vyrábět pomocí strojní technologie.

**Rok 2012** – rozsáhlá modernizace firmy. Posílení obchodního a výrobního úseku, sortiment se rozšířil o řadu nových výrobků a změnil se technologie výroby.

**Rok 2013** – byla navýšena kapacita výroby vibrolisovaného zboží, otevřela se nová expediční a administrativní budova.

**Rok 2014** – byla spuštěna linka na vibrolité výrobky (wet cast). Nyní probíhá realizace rozsáhlé venkovní expozice, ve které jsou prezentovány veškeré výrobky firmy. A před létem budeme spouštět plně automatickou linku na vymývanou dlažbu.

## SORTIMENT

Vyrábíme nejen zámkovou dlažbu, která se před lety stala základním pilířem společnosti FEROBET. Neméně výrazný podíl ve výrobě zaujímá vymývaná a plošná dlažba, zahradní architektura, prvky pro stavbu, okrasné prvky a další. Každý rok pro vás chystáme novinky dle nejnovějších trendů.

Jsme dodavatelem pro mnoho významných průmyslových i kulturních společností. Naše prvky najdete v areálu Městského divadla Brno nebo například Technologického parku Brno. Zámkovou dlažbu třeba na prostranství před hobbymarketem Bauhaus v Brněnských Ivanovicích nebo v rozlehlém areálu průmyslového CTParku v Brně. Vymývanými schody z rousínovské firmy se může zase pochlubit Zlíchovský zámek v Praze.

Nabídka našich produktů, množství povrchů a barev je velmi pestré, nechte se na následujících stránkách o tom přesvědčit a nebo třeba jen inspirovat...

Petr PUPP  
majitel a zakladatel  
firmy Ferobet



# ORIENTACE V KATALOGU

V katalogu najdete skupiny piktoqramů, které vám mají usnadnit orientaci.

PIKTOGRAMY vlastností jednotlivých výrobků firmy.



TECHNICKÉ PIKTOGRAMY určují velikosti jednotlivých prvků.

TABULKA, která kodifikuje velikosti jednotlivých prvků.

BAREVNOU ŠKÁLU, ve které se uvedený produkt vyrábí.

# KONTAKTY



SÍDLO FIRMY:

Kalouskova 14a, 683 01 Rousínov, Česká republika

T: +420 517 370 766

M: +420 777 185 033

M: +420 777 867 046

F: +420 517 370 769

E: info@ferobet.cz

Facebook: FEROBET

## www.ferobet.cz

# OBSAH

## PROJDĚTE SE... NA BETON

Klasiko.....	8
Klasiko Kombi.....	10
Casablanca.....	12
Arco.....	14
Brandenburg.....	16
Uríco.....	18
Residenz.....	20
Romanico.....	22
Trend.....	24
Dřevěné prvky .....	26
Natura.....	28
Zámková dlažba Behaton, Uni.....	30
Vymývaná dlažba.....	32
Plošná dlažba hladká, s reliéfem.....	34
Obrubníky.....	36
Zatravňovací dlažba .....	38

## ODDĚLTE SE... NA BETON

Plotové tvárnice štípané.....	42
Plotové tvárnice vymývané.....	44
Plotové tvárnice hladké.....	46
Plotové tvárnice otloukané.....	48
Okrasné a opěrné zdi.....	50
Palisády.....	52
Schody.....	54
Stříšky.....	56

## ZKRÁŠLETE SI... NA BETON

Nášlapy a výseče.....	60
Květináče.....	62
Zahradní architektura I.....	66
Zahradní architektura II.....	68
Bazénové lemy.....	70

## POSTAVTE SI... NA BETON

Základové tvárnice.....	74
Technické prvky.....	76
Kameny a gabiony.....	78
Barevnost a povrchová úprava.....	80
Zásady pro pokládku.....	81



Přirozenou vlastností betonu je jeho nasákavost. Výrobky firmy FEROBET jsou ošetřeny speciální přísadou, která snižuje riziko výkvětů a zelenání betonu. Jedná se o speciální chemickou sloučeninu, která zlepšuje vnitřní hydrofobizaci. Vzniká tak struktura betonu s malým podílem kapilár s extrémní kompaktností a zlepšenou mrazuvzdorností. Ta je navíc odolná proti působení vody a chemickým rozmrazovacím látkám, čímž si produkt déle uchovává svůj původní vzhled.



Veškerý sortiment firmy FEROBET je ekologicky nezávadný a zároveň šetrný k životnímu prostředí. Všechny suroviny používané při výrobě betonové dlažby a ostatních výrobků jsou rovněž ekologicky neškodné.



Odolnost proti povětrnostním vlivům se zkouší testy mrazuvzdornosti a nenasákavosti. Výrobky firmy FEROBET splňují nejvyšší třídu odolnosti proti chemickým rozmrazovacím látkám dle nejpřísnějších kritérií XF4.



Povrchy lze dodatečně ošetřit impregnačním přípravkem na nanotechnologické bázi. Vznikne tzv. efekt lotosového květu, kdy dlažba téměř nevsakuje kapaliny, zabezpečuje snadnou údržbu povrchu a výrazně zlepšuje užité vlastnosti produktu.



Firma FEROBET dodržuje veškeré přísné normy a platná nařízení, které odpovídají evropským harmonizovaným normám. Veškeré výrobky a výrobní postupy jsou neustále kontrolovány akreditovanou zkušebnou.






# PROJDĚTE SE... NA BETON

VENKOVNÍ PLOŠNÁ DLAŽBA zpřijemňuje lidem život. A to jak ve městě, tak na terase doma. Nechte se okouzlit moderními povrchy. Sledujeme aktuální moderní trendy a přizpůsobujeme jim naši nabídku.

Nezapomínáme, že všechny venkovní prostory jsou prakticky nepřetržitě vystaveny střídání teplot, nepřízní počasí, dešti i sněhu. Proto klademe na výrobu betonové dlažby velký důraz. Stejně tak na formát dlažby, její strukturální provedení, barvy a dekory. Je snadné si vybrat...

Nové trendy v betonové dlažbě navíc přináší jednoduchost a důraz na přírodní vzhled. Designéři se inspirovali antikou, jemnou hrou světlých a tmavých tónů i mramorovými motivy. V pozadí nezůstávají ani ostatní druhy dlažeb, jak se můžete přesvědčit na následujících stranách.

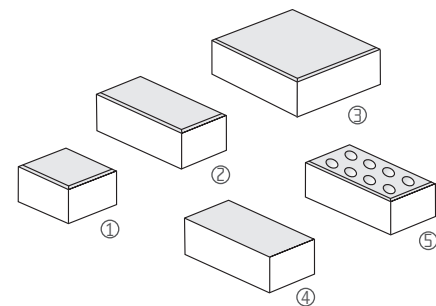






## KLASIKO


Čisté linie a jednoduchý tvar. Nejen pro tyto typické charakterové vlastnosti je dlažba Klasiko mezi zákazníky velmi oblíbená. Jak už sám název napovídá, má tato dlažba klasický, univerzální a přitom elegantní vzhled. Její předností je hlavně jednoduchá a rychlá pokládka. Povrch lze upravit i kulatými výstupky pro nevidomé. V různých barevných variacích navíc dodá prostranství neotřelou tvář.



Název	Rozměry [d/š/v] cm	Množství [ks/m²]	Hmotnost [kg/m²]	Povrch str. 80
① Klasiko	9,8 x 9,8 x 6	100	125	A, G
② Klasiko	19,7 x 9,8 x 4,5	50	90	A, G
② Klasiko	19,7 x 9,8 x 6	50	125	A, G
③ Klasiko	19,7 x 19,7 x 6	25	125	A, G
② Klasiko	19,7 x 9,8 x 8	50	167	A, G
③ Klasiko	19,7 x 19,7 x 8	25	167	A, G
④ Klasiko bez fazety	19,7 x 9,8 x 6	50	125	A, B, G
⑤ Klasiko slepecká	19,7 x 9,8 x 6	50	125	A



⑤ Klasiko ①, písková, hnědá, červená





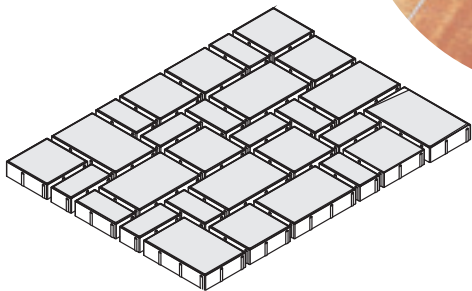
**DOPORUČENÍ:**  
naše osvědčená,  
nejprodávanejší dlažba  
se skládá z trojkombinace  
liniových tvarů. Díky elegantní  
skladbě získala tato dlažba  
nadčasový vzhled. Snadná  
pokládka je velkou výhodou  
a hodí se ke všem  
stavbám.



Klasiko kombi, Legno



Klasiko kombi, Prato



## KLASIKO KOMBI

Moderní přímočará dlažba s neotřelým a neokoukatelným povrchem, to je další novinka v několika atraktivních barevných variantách. Mikrofazeta, decentní zaoblení hran, dodává dlažbě luxus, který Vám bude blízký.

Název	Rozměry (d/š/v) cm	Hmotnost (kg/m <sup>2</sup> )	Povrch str. 80
Klasiko kombi	30 x 20 x 6	125	A, G, H
Klasiko kombi	20 x 20 x 6	125	A, G, H
Klasiko kombi	20 x 10 x 6	125	A, G, H

A

1) bílá

2) přírodní

3) hnědá

4) antracit

5) písková

6) žlutá

7) cihlová

8) karamelová

9) červená

G

1) Cremona

2) Rosso

3) Prato

4) Pesca

5) Devil

6) Legno

H

1) Monza


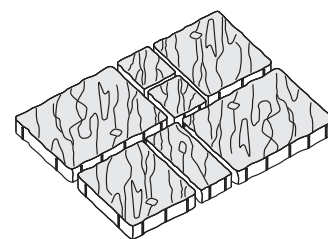
2) Bolzano



Klasiko kombi, Monza








## CASABLANCA

Hledáte povrch, který podtrhne krásu vašeho domu? Reliéfní povrch, který nejlépe vynikne u klasického domu, splní vaši představu. U modernějších domů pak nemůže chybět hladký povrch v antracitové barvě, který vynikne svoji jednoduchostí a elegancí.

Název	Rozměry [d/š/v] cm	Hmotnost [kg/m <sup>2</sup> ]	Povrch str. 80
Casablanca	20 x 20 x 6	125	A, G
Casablanca	40 x 20 x 6	125	A, G
Casablanca	40 x 40 x 6	125	A, G
Casablanca	60 x 40 x 6	125	A, G



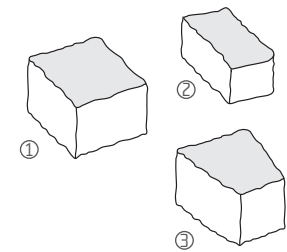




Arco 3, písková



Arco 3, červená, antracit, písková



# ARCO

Skladebná dlažba Arco je jednou z mnoha novinek v sortimentu. Jde o originální sestavu tří kamenů umožňující rozsáhlé množství vzorových skladeb při různém použití barevných variant.

K dalším výhodám skladebné dlažby Arco patří její tvarová rozmanitost. Je ideální k vytváření kruhových a obloukových vzorů. Skladba dotváří nejružnější harmonická zákoutí.

Název	Rozměry [d/š/v] cm	Hmotnost [kg/m²]	Povrch str. 80
1 Arco	10 x 10 x 6	125	A, B
2 Arco	7,5 x 10 x 6	125	A, B
3 Arco	8,4 x 10 x 6	125	A, B

A

2) přírodní

3) hnědá

4) antracit

5) písková

7) cihlová

8) karamelová

9) červená

B

1) přírodní

2) hnědá

3) antracit

4) písková

6) cihlová

7) karamelová

8) červená

G

1) Cremona

2) Rosso

3) Prato

4) Pesca

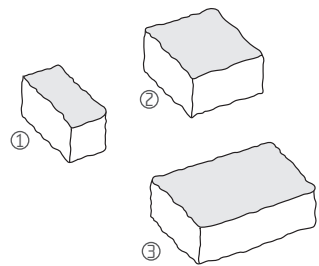

5) Devil

6) Legno

Arco 3 Antik, přírodní, antracit; Arco 3 Antik, červená








# BRANDENBURG

Potřebujete zpevnit příjezdovou plochu? Dlažba Brandenburg je vhodná na odstavné plochy, okolí domů a do historických částí měst a obcí. Originální sestava tří kamenů s jemně ostařenými hranami se skvěle prolíná i s moderní architekturou. Ideálním použitím pro tuto dlažbu jsou například dopravní a průmyslové plochy, hodí se také do historických částí měst.

Název	Rozměry [d/š/v] cm	Množství [ks/m²]	Hmotnost [kg/m²]	Povrch str. 80
① Brandenburg	7 x 14 x 6	33	125	A, G, H
② Brandenburg	14 x 14 x 6	14	125	A, G, H
③ Brandenburg	21 x 14 x 6	9	125	A, G, H



Brandenburg, Legno



Brandenburg, Pesca


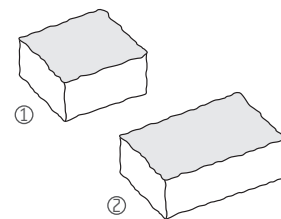


Brandenburg, Prato



Brandenburg, písková, červená






## URICO

Dlažba vychází z tvarů dobových dlažebních kamenů a je vhodná jak pro rekonstrukce historických částí měst, tak i pro okolí rodinných domů. Je vhodná pro pochozí i pojezdové plochy, které se díky kontrastu dlažby Urico stávají hravou a neobvyklou variací.

S lehkostí se dají s dlažbou Urico tvarovat úzce vinuté chodníčky, zahradní dvory či kruhy a jiné další obrazce. Dlažba se skvěle hodí na rozdělování větších souvislých ploch oddělovacími pásy, nebo k lemování či ohraničení větších ploch.

Název	Rozměry [d/š/v] cm	Množství [ks/m <sup>2</sup> ]	Hmotnost [kg/m <sup>2</sup> ]	Povrch str. 80
① Urico	16 x 16 x 8	39	167	A, G, H
② Urico	24 x 16 x 8	26	167	A, G, H




Urico ②, červená



Urico ①, ②, přírodní



Urico ②, hnědá



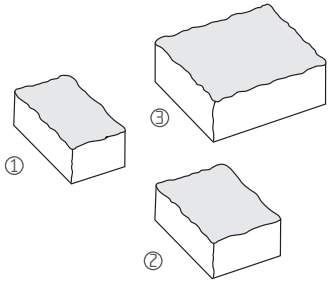
Urico ①, ②, písková





Residenz, Cremona

Residenz, Rosso



# RESIDENZ

Dlažba Residenz je tvořena ze tří různých velikostí kamenů. Jedná se o dlažbu velmi dekorativní, spíše historizující. Hodí se k tradičním rodinným domkům i do městské zástavby.

Residenz oslňuje svou elegancí a zároveň dodává elegantní vzhled moderním stavbám. Vytváří vysoce elegantní a působivou plochu, která z prostранství před domem dělá dokonalou rezidenci.

Název	Rozměry [d/š/v] cm	Množství [ks/m²]	Hmotnost [kg/m²]	Povrch str. 80
1) Residenz	10,8 x 19 x 6	12	125	A, G
2) Residenz	14,4 x 19 x 6	12	125	A, G
3) Residenz	21,6 x 19 x 6	12	125	A, G


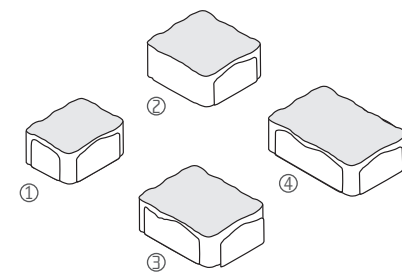
A

G

Residenz, červená

20






## ROMANICO

Dobové dlažební kameny se staly naší inspirací pro vytvoření skladebné dlažby Romanico. Tím se dlažba stala vhodnou jak pro rekonstrukci historických částí měst, tak pro okolí rodinných domů. Snoubí se v ní historie i moderní architektura. Dlažba Romanico je rovněž vhodná pro pochozí i pojezdové plochy.


Název	Rozměry [d/š/v] cm	Množství [ks/m²]	Hmotnost [kg/m²]	Povrch str. 80
① Romanico	10,8 x 19 x 6	14	125	A, G
② Romanico	17 x 14 x 6	7	125	A, G
③ Romanico	19,8 x 14 x 6	14	125	A, G
④ Romanico	23,8 x 14 x 6	7	125	A, G



© Romanico, přírodní, antracit








Trend market, Cremona

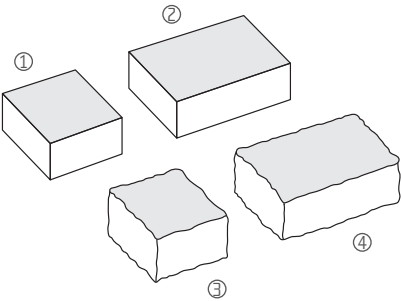


Trend Antik, přírodní



# TREND

Historie snoubící se s moderním designem. Taková je základní charakteristika dlažby Trend, která podtrhne vzhled jakéhokoliv prostranství. Právě imitace historické dlažby, která se stává oblíbenou u moderních architektur, dodává dlažbě neotřelou podobu. Atraktivní dlažbu dodáváme v několika barevných variacích, které dokáží prostor před budovou opticky rozzářit. Záleží jen na vás, jak zvolenou kombinací dosáhnete harmonického celku.



Název	Rozměry [d/š/v] cm	Množství [ks/m²]	Hmotnost [kg/m²]	Povrch str. 80
1) Trend market	14 x 14 x 6	51	125	A, B, G
2) Trend market	14 x 21 x 6	34	125	A, B, G
3) Trend Antik	14 x 14 x 6	51	125	A, B, G
4) Trend Antik	14 x 21 x 6	34	125	A, B, G

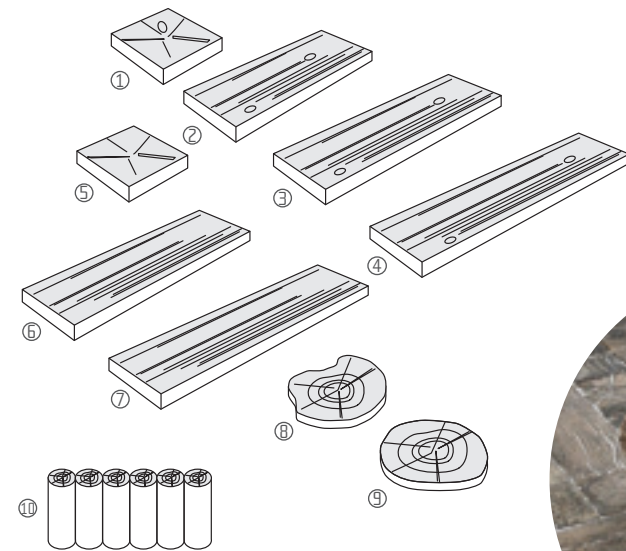


Trend Antik, červená, hnědá, písková, přírodní, cihlová





Betonová  
imitace dřeva  
je oblíbená hlavně pro  
svou trvanlivost a pevnost.  
Prvky jsou jedinečné svojí  
výztuhou drátěnými pruty.  
Materiál proto nepraská a  
Vy můžete mít léta ze  
„dřeva“ radost.



## DŘEVĚNÝ PROGRAM

Krásná imitace dřeva se stává přirozenou součástí moderní architektury. Nechte se okouzlit povrchem, který vám bude sloužit desítky let bez jakékoliv povrchové úpravy, nezmění barvu, nepraská... Luxus přírodního stylu sluší nejen každé zahradě a elegantně nahradí klasickou zámkovou dlažbu.

Název	Rozměry [d/š/v] cm	Hmotnost [kg/ks]	Povrch
① Pražec A	22,5 x 22,5 x 4,5	5	hrubý reliéf
② Pražec B	45 x 22,5 x 4,5	11	hrubý reliéf
③ Pražec C	67,5 x 22,5 x 4,5	15,5	hrubý reliéf
④ Pražec D	90 x 22,5 x 4,5	21,5	hrubý reliéf
⑤ Prkno A	22,5 x 22,5 x 4,5	5	jemný reliéf
⑥ Prkno C	67,5 x 22,5 x 4,5	15	jemný reliéf
⑦ Prkno D	90 x 22,5 x 4,5	21,5	jemný reliéf
⑧ Nášlap	ø 35 x 4,5	9	-
⑨ Nášlap	ø 40 x 4,5	10	-
⑩ Obrubník palisádový	60 x 30 x 5	15	-



Hrubý reliéf



Jemný reliéf



Prkno D, jemný povrch



Kombinace prken, hrubý reliéf



Prkno C, jemný reliéf

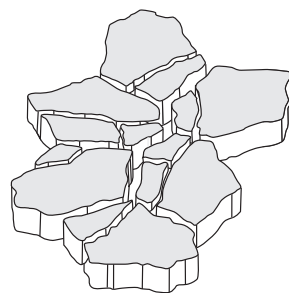


Kombinace prken, jemný reliéf





Potřebujete vytvořit na zahradě cestičky nebo chodníky? Natura je řešením, které bez obrubníků vytvoří přírodní ráz zahrady. Dlažba, která vypadá jako z kamene Vám přinese radost a pohodu.




## NATURA

Dlažba Natura vás až překvapí tím, jak dokonale dokáže imitovat přírodní kámen. Speciální barevné povrchy této dlažby a její reliéfní struktura totiž dělají dlažbu Natura až neobvykle výjimečnou.

Užijte si tedy skladbu, která vypadá, jako kdyby byla z kamene, ale přitom má vlastnosti pevného a takřka nezničitelného betonu. Dlažba se stává synonymem pro atraktivní vzhled, solidnost, stabilitu a v neposlední řadě dlouhověkost.

Název	Tloušťka cm	Hmotnost [kg/m <sup>2</sup> ]	Povrch str. 80
Natura	6	123	F



1) přírodní 2) písková 3) karamel 4) antracit

Natura, antracit



Natura, antracit




Natura, karamelová



Natura, přírodní





Uni ③, přírodní

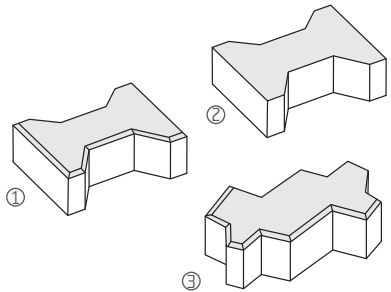


Uni ③, přírodní



# ZÁMKOVÁ DLAŽBA BEHATON, UNI

Se zámkovou dlažbou Uni a Behaton se můžete setkat prakticky u všech nákupních středisek a na parkovacích plochách. Dlažby vynikají svou mimořádnou pevností zámků a tím i odolností vůči vodorovnému namáhání zpevněných ploch. Nejen proto jsou tyto typy dlažeb vhodné všude tam, kde je povrch soustavně zatěžován.




Název	Rozměry [d/š/v] cm	Množství [ks/m²]	Hmotnost [kg/m²]	Povrch str. 80
① Behaton	19,6 x 16,2 x 4,5	36	90	A
① Behaton	19,6 x 16,2 x 6	36	125	A
① Behaton	19,6 x 16,2 x 8	36	167	A
① Behaton	19,6 x 16,2 x 10	36	206	A
② Behaton bez fazety	19,6 x 16,2 x 6	36	125	A
② Behaton bez fazety	19,6 x 16,2 x 8	36	167	A
③ Uni	22,5 x 11,2 x 4,5	39	90	A
③ Uni	22,5 x 11,2 x 6	39	125	A
③ Uni	22,5 x 11,2 x 8	39	167	A



Behaton ①, červená







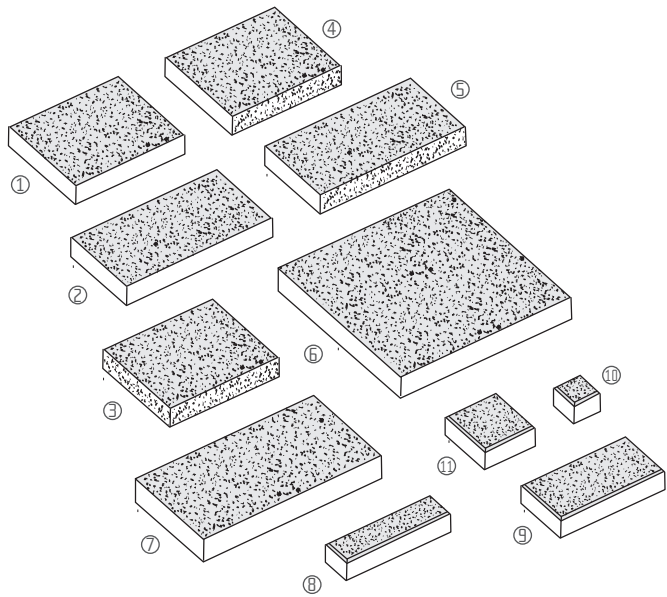
Vymývaná dlažba  
Miláno 40x40, antracit;  
Miláno 19,5x19,5, žlutá

Vymývaná dlažba 40x40,  
Verona Bianco; 40x9,5 Sicília;  
9,5x9,5 Verona Bianco

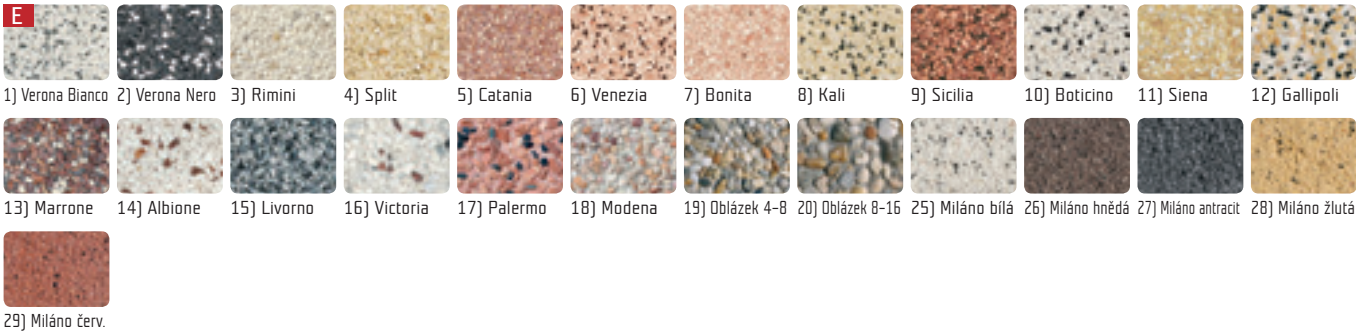
Vymývaná dlažba 40x40,  
Siena, Marrone

## VYMÝVANÁ DLAŽBA

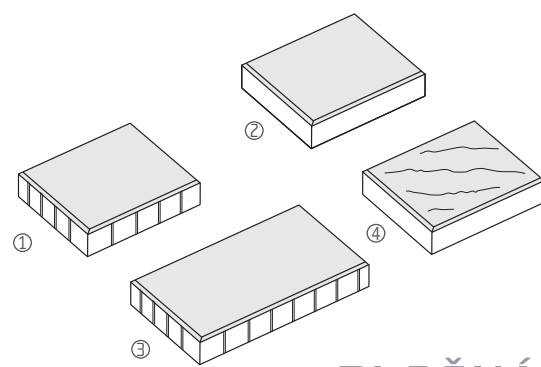
Vymývanou dlažbou si zpestříte méně namáhané plochy, jakými jsou chodníky, terasy, okolí bazénů či okrasné zahrady. Výhodou dlažby je její nadstandardní vzhled, který vychází ze současných trendů moderní architektury.



Název	Rozměry [d/š/v] cm	Množství [ks/m²]	Hmotnost [kg/m²]	Povrch str. 80
① Vymývaná	40 x 40 x 3,8	6,25	95	E
① Vymývaná	40 x 40 x 4,8	6,25	120	E
② Vymývaná bez fazety	60 x 40 x 5	4,17	120	E
③ Vymývaná	50 x 50 x 5	4	120	E
④ Vymývaná 1 či 2 hrany	40 x 40 x 3,8	6,25	95	E
④ Vymývaná 1 či 2 hrany	40 x 40 x 4,8	6,25	120	E
⑤ Vymývaná 1 či 2 hrany	60 x 40 x 5	4,17	120	E
③ Vymývaná 1 či 2 hrany	50 x 50 x 5	4	120	E
⑥ Vymývaná velkoformátová	80 x 50x 6	2,5	52	E
⑦ Vymývaná velkoformátová	39,5 x 50 x 6	5	26	E
⑧ Dekorační pás	40 x 9,5 x 3,8; 4,8	-	-	E
⑨ Dekorační pás	40 x 19,5 x 3,8; 4,8	-	-	E
⑩ Dekorační kostka	9,5 x 9,5 x 3,8; 4,8	-	-	E
⑪ Dekorační kostka	19,5 x 19,5 x 3,8; 4,8	-	-	E







## PLOŠNÁ DLAŽBA HLADKÁ, S RELIÉFEM

Hladký či reliéfní povrch s imitací břidlice jsou dekorativní typy plošných dlažeb, které se budou vyjímat nejen na terasách a zahradách, ale mohou se stát i součástí náměstí.

K jejím přednostem patří rychlá a snadná manipulace a v neposlední řadě i její nízká hmotnost. Vybrat si lze ze široké škály dlažeb, které nemají vzor, ale jsou hladké. Jediněčný vzhled pak dodají dlažbě různé barevné variace.

Název	Rozměry (d/š/v) cm	Množství (ks/m²)	Hmotnost (kg/m²)	Povrch str. 80
① Hladká	30 x 30 x 4,5	11	90	A
② Hladká line*	40 x 40 x 4	6,25	95	A
① Hladká	40 x 40 x 5	6,25	110	A
③ Hladká	60 x 40 x 5	4,17	110	A
① Hladká	50 x 50 x 5	4	110	A
④ S reliéfem	40 x 40 x 3,8	6,25	95	D

\* Dlažba Hladká line je vyrobena bez distančníků (v prodeji od 1.8. 2014).




Ⓜ S reliéfem, písková, antracit



Ⓜ S reliéfem, písková



Ⓜ S reliéfem, červená



Ⓜ Hladká 50 x 50, přírodní





➦ Záhonový ④, písková

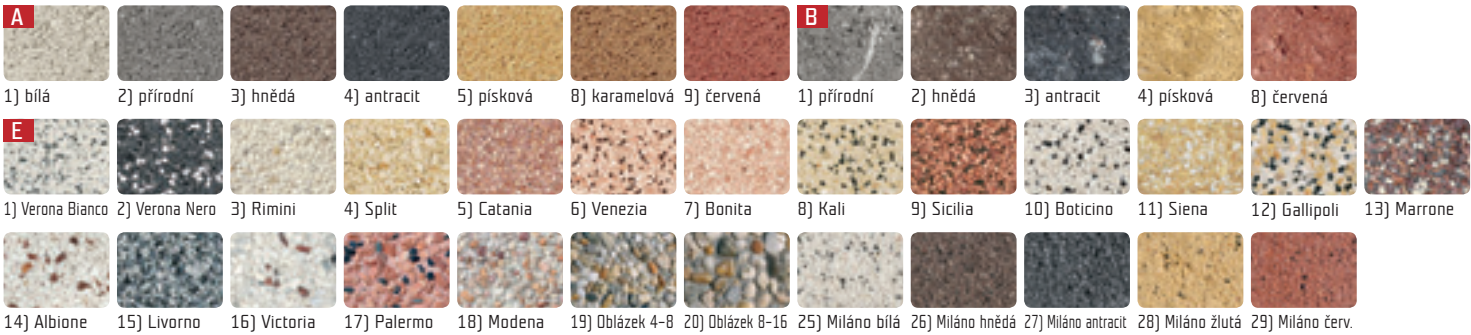
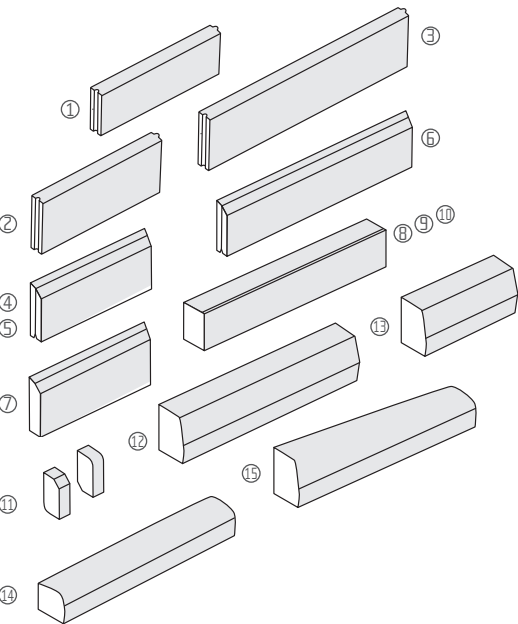


➦ Obrubník chodníkový ⑩, přírodní

## OBRUBNÍKY

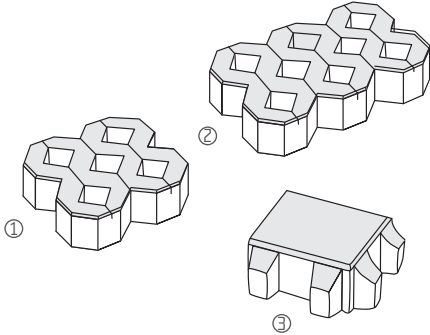
Nezbytným doplňkem každé dlážděné plochy je betonový obrubník, který vytváří ukončení a ohraničení dlažby i případné komunikace. Nabízíme vám několik typů odbrubníků, které svou životností zvyšují estetičnost a funkčnost každé stavby. Všechny obrubníky mají rovněž vysokou odolnost vůči fyzickému namáhání.

Název	Rozměry [d/š/v] cm	Hmotnost [ks/kg]	Povrch str. 80
➦ Záhonový kulatý se zámkem	50 x 5 x 15	7,8	A
➦ Záhonový kulatý se zámkem	50 x 5 x 20	10,5	A
➦ Záhonový kulatý se zámkem	50 x 5 x 25	14	A
➦ Záhonový kulatý se zámkem	100 x 5 x 20	20,5	A
➦ Záhonový kulatý se zámkem	100 x 5 x 25	25	A
➦ Záhonový hranatý se zámkem	50 x 5 x 20	10,5	A
➦ Záhonový hranatý se zámkem	50 x 5 x 25	14	A
➦ Záhonový hranatý se zámkem	100 x 5 x 20	20,5	A
➦ Záhonový hranatý bez zámku	50 x 5 x 25	14	E
➦ Záhonový hranatý bez zámku	100 x 5 x 30	28	E
➦ Chodníkový	100 x 8 x 20	33	A
➦ Chodníkový	100 x 10 x 20	42	A
➦ Chodníkový	100 x 10 x 25	50,5	A
➦ Chodníkový Serpentino	10 x 9 x 16	2,9	A, B
➦ Silniční rovný	100 x 15 x 25	73,5	A
➦ Silniční rovný	50 x 15 x 25	42,5	A
➦ Silniční nájezdový	100 x 15 x 15	47	A
➦ Silniční přechodový L+P	100 x 15 x 25/15	57	A





Nedocenitelný pomocník v nepřístupném nebo travnatém terénu. Při pokládání dávejte pozor a vnitřní prostor dlažby zatravnějte s rozmyslem, aby tráva nepřerůstala dlaždice. Ideální je vysypat vnitřek dlaždic pískem nebo kamínky.



## ZATRAVNŇOVACÍ DLAŽBA

Trávník, který spoutáte. I tak by se dal popsat systém zatravněvací dlažby, který zanechá před vaším domem zelenou plochu, aniž by trpěla pod koly odstavených aut.

Navíc díky svým vlastnostem patří zatravněvací dlažba prakticky k bezúdržbovému materiálu. Předností je také odvod dešťové vody zatravněvacími otvory přímo do půdy.

Název	Rozměry (d/š/v) cm	Množství (ks/m²)	Hmotnost (ks/kg)	Povrch str. 80
① Zatravněvací	40 x 40 x 8	6,25	16,7	A
② Zatravněvací	60 x 40 x 8	4,17	24,5	A
② Zatravněvací	60 x 40 x 10	4,17	32,0	A
③ Vega	20 x 20 x 8	25	140 (m²)	A



② Zatravněvací dlažba ②, přírodní



② Zatravněvací dlažba ②, přírodní



② Zatravněvací dlažba ①, přírodní



③ Vega, přírodní





# ODDĚLTE SE... NA BETON

Ty tam jsou doby, kdy si lidé oddělovali svá obydlí jen obyčejným plotem, a aby nebylo na pozemek vidět, vysadili kolem plotu zeleň.

ZDI A PLOTY mohou být stejně krásné jako funkční. Výhodou soudobých architektonických návrhů je krása jednoduchosti a čistých linií, takže betonová zeď nepůsobí nijak násilně. Máme pro Vás odolné plotové tvárnice, které mohou vesele zářit osázenými okrasnými rostlinami, otloukané zdi z minulého století, schody v různých variantách i palisády, které se mohou stát netradiční součástí tváře Vašeho nového domu.

A nemyslíme jen na oddělení pozemků. Máme co Vám nabídnout do zahrad stejně jako do měst a obcí. Záleží pouze na Vašem vkusu a Vašich přáních...







A

B

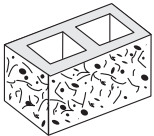
C P

C L

D1

D2

E




# ŠTÍPANÉ PLOTOVÉ TVÁRNICE

Pevné, mrazuvzdorné a trvanlivé. Takové jsou přednosti plotových tvárnic, které jsou vhodné zejména pro veškeré typy plotů, dělicích, opěrných a okrasných zdí, protihlukových zábran, a také pro podezdívky a sokly budov. Výhodou plotových tvárnic je jejich snadná stavba.

Název	Rozměry (d/š/v) cm	Množství (ks/m²)	Hmotnost (kg/ks)	Povrch str. 80
Štípaná jednostranná A	39 x 19 x 19	13,5	21	C
Štípaná oboustranná B	39 x 19 x 19	13,5	23	C
Štípaná rohová C, P+L	39 x 19 x 19	13,5	22,5	C
Štípaná třístranná D1	39 x 19 x 19	13,5	23	C
Štípaná třístranná D2	39 x 19 x 19	13,5	23,5	C
Štípaná čtyřstranná E	39 x 19 x 19	13,5	24	C
Štípaný obkládový pásek	39 x 19 x 7	13,5	11	C
Štípaný obkládový pásek	19 x 19 x 7	28,0	4,5	C



1) přírodní



2) hnědá




3) antracit



4) písková



6) cihlová



7) červená


Štípaná plotová tvárnice, písková



Štípaná plotová tvárnice, přírodní



Štípaná plotová tvárnice, písková



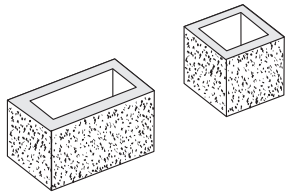
Štípaná plotová tvárnice, cihlová





Vymývané plotové tvárnice, Verona Bianco

Vymývané plotové tvárnice, Boticino




## VYMÝVANÉ PLOTOVÉ TVÁRNICE

Spojením přednosti plotové tvárnice, jednoduché stavby a unikátního neotřelého vymývaného povrchu, získáte okrasnou zeď, která bude splňovat všechny vaše představy. Stačí si vybrat povrch, který bude krásně ladit s již položenou dlažbou. Velký výběr vymývaných povrchů umožňuje množství kombinací i vzorů.


Název	Rozměry [d/š/v] cm	Množství [ks/m²]	Hmotnost [kg/ks]
Vymývaná jednostranná A	39 x 19,5 x 19	12,5	24
Vymývaná oboustranná B	39 x 19,5 x 19	12,5	24
Vymývaná rohová C	39 x 19,5 x 19	12,5	24
Vymývaná třístranná D1	39 x 19,5 x 19	12,5	24
Vymývaná třístranná D2	39 x 19,5 x 19	12,5	24
Vymývaná čtyřstranná E	39 x 19,5 x 19	12,5	24

Název	Rozměry [d/š/v] cm	Množství [ks/m²]	Hmotnost [kg/ks]	Povrch str. 80
Vymývaná 1/2 jednostranná A	19,5 x 19,5 x 19	25	12	E
Vymývaná 1/2 oboustranná B	19,5 x 19,5 x 19	25	12	E
Vymývaná 1/2 rohová C	19,5 x 19,5 x 19	25	12	E
Vymývaná 1/2 třístranná D1, D2	19,5 x 19,5 x 19	25	12	E
Vymývaná 1/2 čtyřstranná E	19,5 x 19,5 x 19	25	12	E


E




1) Verona Bianco 2) Verona Nero 3) Rimini 4) Split 5) Catania 6) Venezia 7) Bonita 8) Kali 9) Sicilia 10) Boticino 11) Siena



12) Gallipoli 13) Marrone 14) Albione 15) Livorno 16) Victoria 17) Palermo 18) Modena 19) Oblázek 4-8 20) Oblázek 8-16 21) Sand přírodní 22) Sand hnědá

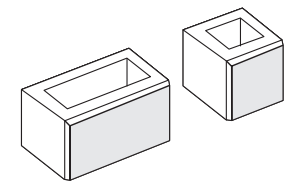



23) Sand žlutá 24) Sand červená 25) Miláno bílá 26) Miláno hnědá 27) Miláno antracit 28) Miláno žlutá 29) Miláno červená



Vymývané plotové tvárnice, Albione, Marrone





# HLADKÉ PLOTOVÉ TVÁRNICE

Potřebujete dělicí zeď, která bude elegantně jednoduchá a snadno a ještě rychle postavená? Hladké plotové tvárnice jsou ideálním prvkem, který naplní vaši představu. Hodí se pro všechny typy plotů, dělicích, opěrných a okrasných zdí i protihlukové zábrany. Dají se použít i pro podezdívky a sokly budov.

Název	Rozměry (d/š/v) cm	Množství (ks/m²)	Hmotnost (kg/ks)	Povrch str. 80
Hladká s fazetou	39 x 19,5 x 19	12,5	16	A
Hladká s fazetou	19,5 x 19,5 x 19	25	9,5	A

- A

2) přírodní
- 3) hnědá
- 4) antracit
- 5) písková
- 7) cihlová
- 8) karamelová
- 9) červená


Ⓢ Hladká plotová tvárnice, přírodní



Ⓢ Hladká plotová tvárnice, karamelová



Ⓢ Hladká plotová tvárnice, přírodní



Ⓢ Hladká plotová tvárnice, písková





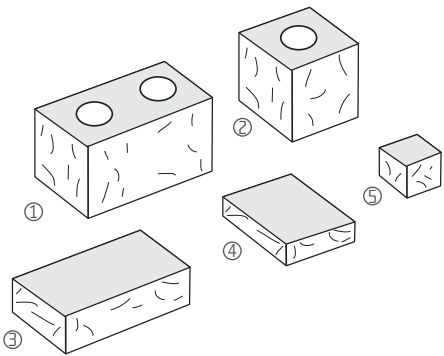
Otloukaná plotová tvárnice, karamelová

Otloukaná plotová tvárnice, okrová

# OTLOUKANÉ PLOTOVÉ TVÁRNICE

Byť na prvni pohled vypadají otloukané tvárnice jako kámen, jde o moderní technologie výstavby zdí z betonu, které si hrají s architektonickou fantazií. A to až už jde o škálu barev, tak možností vytvářet kolem staveb moderní podobu hradeb. Estetický zážitek z takové zdi lze umocnit i střídáním barev.

Nepravidelná plocha a tónovaná barva navíc dělají z každého kousku otloukané tvárnice unikát. Užití tvárnice je v poslední době mezi zákazníky čím dál tím více oblíbenější. Třeba i proto, že se hodí díky svému přírodnímu vzhledu, do každé krajiny

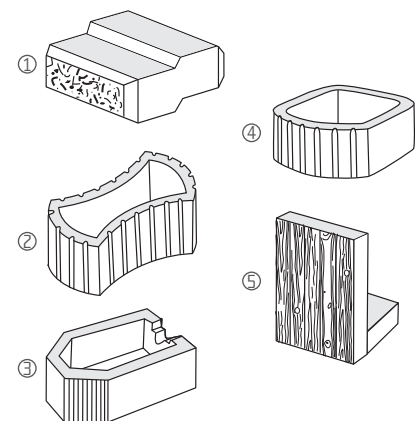


Název	Rozměry [d/š/v] cm	Množství [ks/m²]	Hmotnost [kg/m²]	Povrch str. 80
1) Základní kámen	39 x 19 x 19	12,5	27	B
2) Základní kámen 1/2	19 x 19 x 19	25	12,5	B
3) Nízký kámen	39 x 19 x 9	25	14	B
4) Stříška	30 x 19,5 x 7	-	9	B
5) Stříška - pilířový díl středový	10 x 10 x 7	-	1	B



Otloukaná plotová tvárnice, červená






## OKRASNÉ A OPĚRNÉ ZDI

Jestliže chcete zpevnit svah, vyrovnat menší terénní nerovnost nebo vytvořit okrasnou stěnu, pak je ideálním řešením kombinace betonu se zelení. K osazení vegetačních tvárnic lze použít dřeviny s malým vzrůstem i trvalky či letničky. Také okrasné i opěrné zdi vyrábíme v několika barevných variacích, které lze libovolně kombinovat. Jejich variabilita je navíc tak vysoká, že lze tyto zdi stavět svislé, mírně šikmé či výrazně odstupňované.

Název	Rozměry (d/š/v) cm	Množství (ks/m²)	Hmotnost (kg/ks)	Povrch str. 80
① Svahová tvarovka Porto	32 x 32,5 x 12,5	25	28	A
② Svahová tvarovka Omega	57 x 38 x 25	-	49	A
③ Svahové korýtko Vegas	47 x 40 x 16	15,6	31	A
④ Svahové korýtko Rio	30 x 30 x 13	15	12	A
⑤ Svahová tvarovka Luna	49,5 x 55 x 10/30,5	-	80	A



Omega, přírodní



Omega, červená



Porto, žlutá, hnědá



Rio, přírodní, písková, červená





Palisáda kruhová, karamelová



Palisáda čtvercová, přírodní

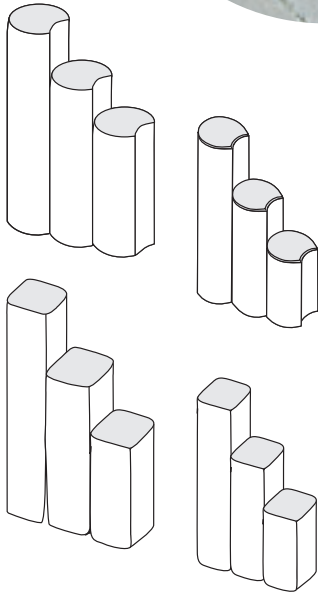


Palisáda kruhová, přírodní



## PALISÁDY

Palisáda se používá pro vytváření terénních stupňů v zatravněných nebo zpevněných plochách. Je vhodná pro schodišťové stupně nebo obruby chodníků a stromů.

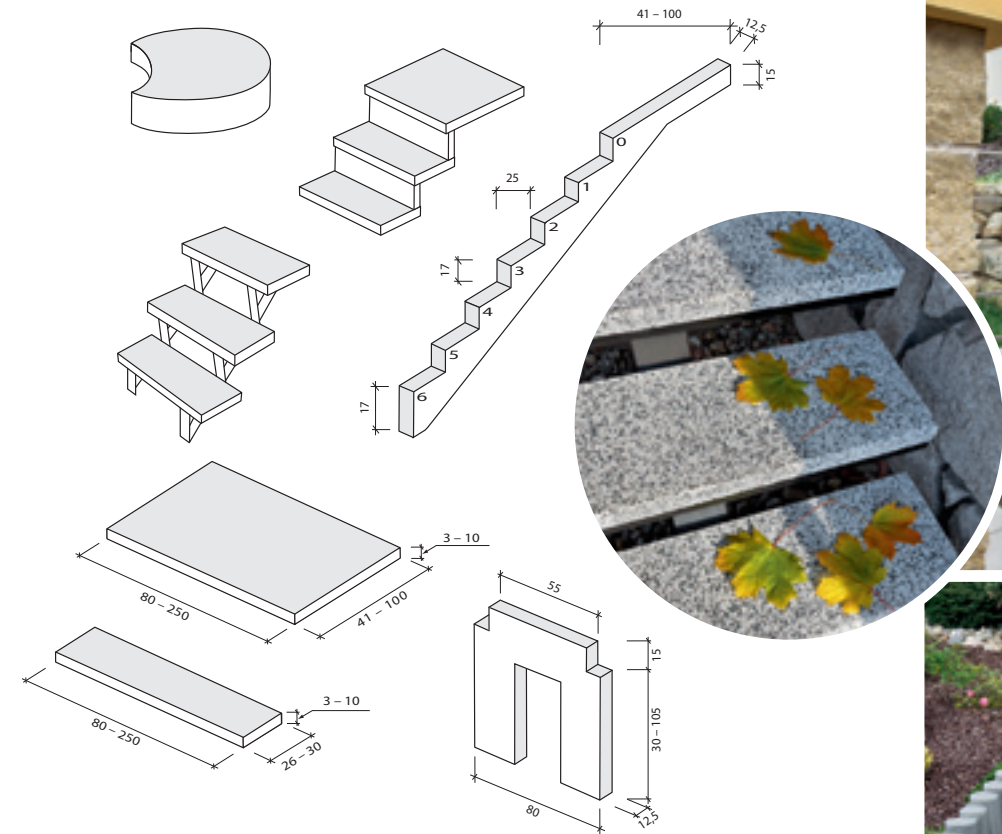


Název	Rozměry cm	Množství (ks/mb)	Hmotnost (kg/ks)	Povrch str. 80
Palisáda kruhová	ø 11,5 x 10 x 26	10	5,5	A
Palisáda kruhová	ø 11,5 x 10 x 38	10	8	A
Palisáda kruhová	ø 11,5 x 10 x 60	10	12,5	A
Palisáda kruhová	ø 20 x 16 x 30	6	18	A
Palisáda kruhová	ø 20 x 16 x 60	6	36	A
Palisáda kruhová	ø 20 x 16 x 75	6	45	A
Palisáda kruhová	ø 20 x 16 x 90	6	54	A
Palisáda kruhová	ø 20 x 16 x 120	6	72	A
Palisáda kruhová	ø 20 x 16 x 150	6	90	A
Palisáda čtvercová	11,5 x 11,5 x 26	8,7	7	A
Palisáda čtvercová	11,5 x 11,5 x 38	8,7	10	A
Palisáda čtvercová	11,5 x 11,5 x 60	8,7	16	A
Palisáda čtvercová	20 x 20 x 30	5	24	A
Palisáda čtvercová	20 x 20 x 60	5	48	A
Palisáda čtvercová	20 x 20 x 75	5	60	A
Palisáda čtvercová	20 x 20 x 90	5	72	A
Palisáda čtvercová	20 x 20 x 120	5	96	A
Palisáda čtvercová	20 x 20 x 150	5	120	A

Palisáda kruhová, přírodní








## SCHODY

Všude tam, kde potřebujete překonat výškový rozdíl ploch nejrůznějších úrovní, slouží možnost vybudování pevného venkovního schodiště. Vzájemnou kombinací schodů, nášlapů a dlažby ve stejném povrchu vytvoříme plochy s vysokým estetickým i architektonickým účinkem.

Název	Rozměry cm	Hmotnost (kg/ks)	Povrch str. 80
Schodišťový stupeň půlměsíc	ø 80 x 60 x 22	90	E
Schodišťový stupeň plný	50-150 x 30 x 18	-	E
Schodišťový stupeň*	80-250 x 26-30 x 3-20	-	E
Schodišťová podesta*	80-250 x 41-100 x 3-10	-	E
Schodišťový nosník 1-6 stupňů	výška 34-119	-	E
Zadní opěrné rameno	výška 30-105	-	E

\* Vyrábíme i v provedení s drážkou.



Schodišťový obklad, Modena



Schodišťový stupeň, Sand žlutá

Schodišťový stupeň půlměsíc, Oblázek 4-8 mm





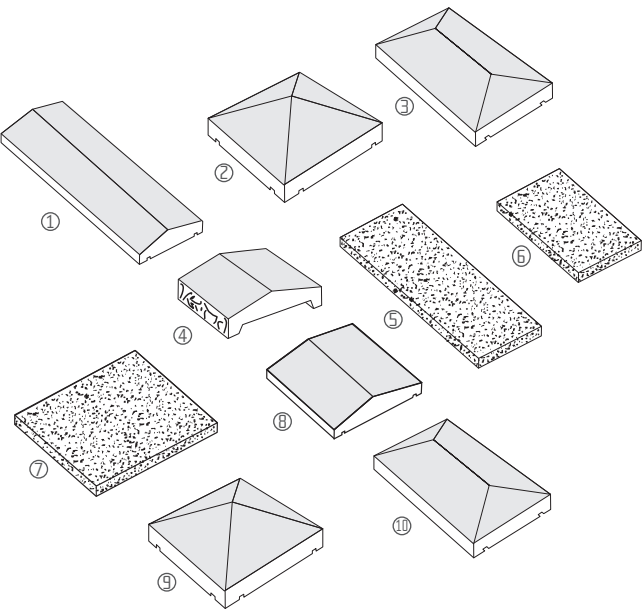
Stříška pilířová 50 x 31, Modena



Stříška pilířová 50 x 31 přírodní; Stříška průběžná 100 x 31, přírodní


## STŘÍŠKY

Životnost plotu a jeho ochranu před povětrnostními vlivy zaručí betonové stříšky. Nabízíme celou škálu stříšek, která vás potěší nejen svou kvalitou a odolností zejména před deštěm, ale i příznivou cenou.



Název	Rozměry [d/š/v] cm	Hmotnost (kg/ks)	Povrch str. 80
① Průběžná, ukončovací	100 x 20 x 5,5	23,5	A, E
① Průběžná, ukončovací	100 x 31 x 6	31	A, E
① Průběžná, ukončovací	100 x 38 x 6,5	49,5	A, E
① Průběžná, ukončovací	100 x 50 x 8,5	68	A, E
① Průběžná	100 x 60 x 8	80	A, E
① Průběžná	100 x 70 x 9	100	A, E
② Pilířová	31 x 31 x 8	10,5	A, E
③ Pilířová	50 x 31 x 9	21	A, E
② Pilířová	40 x 40 x 9	21,5	A, E
③ Pilířová	55 x 40 x 9	31	A, E
② Pilířová	52 x 52 x 6	37	A, E
③ Pilířová	127,5 x 68 x 11	140	A, E
② Pilířová	70 x 70 x 12,5	63	A, E
④ Štípaná	20 x 30 x 7	6,5	C
⑤ Průběžná	78 x 26 x 4	17	E
⑥ Pilířová	46 x 26 x 4	11	E
⑦ Pilířová	46 x 46 x 4	22	E
⑧ Průběžná hladká	39 x 30 x 5,5	13	A
⑨ Pilířová hladká	50 x 50 x 5,5	27,5	A
⑩ Pilířová hladká	50 x 30 x 5,5	16	A

Stříška pilířová 50 x 31, písková







# ZKRÁŠLETE SI... NA BETON

Zahrada je hra, jak by mohl říct leckterý zahradník. Ostatně nejsou to jen květiny, keře a stromy, co dělají zahradu zahradou. Moderní zahrady se mohou pyšnit originálními prvky, které z odpočinkové zóny plné zeleně dělají místo, kam se lidé rádi vrací načerpat novou energii.

Zkrášlování zahrad a okolí domů věnujeme velkou pozornost. Začínáme u návrhů různých druhů nášlapů a výsečí z vysoce odolných materiálů, které slouží nejen ke zpevnění trávníku, ale i k vytvoření cestiček v zahradách. Pokračujeme květináči, které po osázení květinami či trvalkami rozzáří okolí. A jaká by byla zahrada bez laviček a stolků? Naši designéři myslí na vše. V naší nabídce nechybí ani ozdobné betonové koule, které na zahradách a v okolí domů dotváří příjemná zákoutí...

Zkuste čerpat energii společně s námi...







Nášlapy vytvoří snadnou, rychlou a bezpečnou cestu zahradou, při které zůstanou Vaše boty čisté. Při umístování nášlapů myslete i na děti a přizpůsobte jim jednotlivé vzdálenosti mezi nášlapy.

Chodníkový nášlap, Miláno žlutá

- A

2) přírodní 3) hnědá 4) antracit 5) písková 6) žlutá 9) červená
- E

1) Verona Bianco 2) Verona Nero 3) Rimini 4) Split 5) Catania 6) Venezia 7) Bonita 8) Kali 9) Sicilia 10) Boticino 11) Siena 12) Gallipoli 13) Marrone
- 
- 14) Albione 15) Livorno 16) Victoria 17) Palermo 18) Modena 19) Oblázek 4-8 20) Oblázek 8-16 21) Sand přírodní 22) Sand hnědá 23) Sand žlutá 24) Sand červená



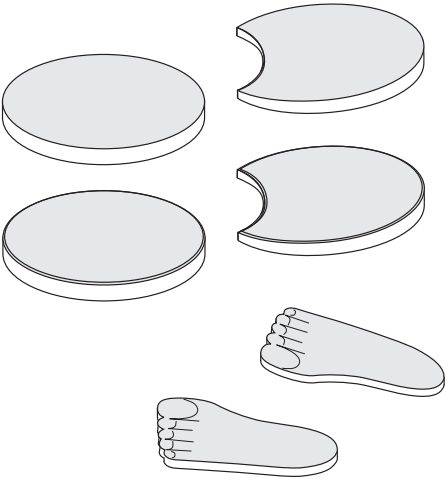
Chodníkový půlměsíc, Oblázek 4-8 mm



Chodníkový půlměsíc, oblázek 4-8 mm

## NÁŠLAPY A VÝSEČE

Zahradu nebo cestu před domem jistě ozdobí i nášlapy a výseče různých velikostí. Jejich výhodou je především rychlá a snadná pokládka. Vzájemnou kombinací se schody a dlažbou ve stejném povrchu vytvoříte plochy s vysokým estetickým účinkem.



Název	Rozměry [ø/š/v] cm	Hmotnost [kg/ks]	Povrch str. 80
Chodníkový půlměsíc*	40 x 28 x 5	12	E
Chodníkový půlměsíc*	50 x 35 x 5	18	E
Chodníkový půlměsíc*	60 x 43 x 5	26,5	E
Chodníkový půlměsíc*	70 x 48 x 5	32,5	E
Chodníkový půlměsíc*	80 x 60 x 5	48	E
Chodníkový půlměsíc*	100 x 65 x 7	110	E
Chodníkový nášlap*	40 x 5	14,5	E
Chodníkový nášlap*	50 x 5	21	E
Chodníkový nášlap*	60 x 5	30	E
Chodníkový nášlap*	70 x 5	34	E
Chodníkový nášlap*	80 x 5	55	E
Chodníkový nášlap*	100 x 8	139	E
Chodníkový nášlap stopa, P+L	53 x 29 x 5	12,5	A

\* Vyrábíme i v provedení se sraženou hranou.







© Květináč Barbora, Oblázek 4-8 mm

© Květináč Pyramida, Albione

# KVĚTINÁČE

Ať už zahradu zdobí jakákoliv květina či zakrslý strom, určitě se bude lépe vyjímat v betonovém květináči. Jeho předností je především mimořádně velká stabilita a dlouhá životnost. Všechny námi vyráběné květináče jsou mrazuvzdorné, mohou tedy zdobit exteriér po celý rok. Ze široké škály výrobků si můžete vybrat květináč do venkovních, ale i vnitřních prostor.




<b>E</b>										
1) Verona Bianco	2) Verona Nero	3) Rimini	4) Split	5) Catania	6) Venezia	7) Bonita	8) Kali	9) Sicilia	10) Boticino	11) Siena
12) Gallipoli	13) Marrone	14) Albione	15) Livorno	16) Victoria	17) Palermo	18) Modena	19) Oblázek 4-8	20) Oblázek 8-16	21) Sand přírodní	22) Sand hnědá
23) Sand žlutá	24) Sand červená									





🏠 Květináč Apolena, Marone

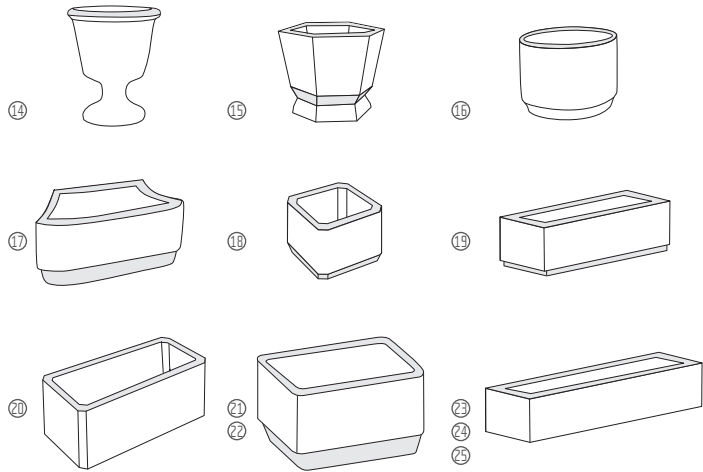


Název	Rozměry cm	Hmotnost [kg/ks]	Povrch str. 80
① Květináč Anta	ø 42 x 30	35	E
② Květináč Adria	ø 50 x 18	29	E
③ Květináč Dominik	43 x 43 x 46	117	E
④ Květináč Apolena	ø 40 x 18	17	E
⑤ Květináč Aneta	ø 59 x 40	57	E
⑥ Květináč Palas	41 x 41 x 41	76	E
⑦ Květináč Lotos	ø 35 x 30	23	E
⑧ Květináč Julius	ø 40 x 40	43	E
⑨ Květináč Laura	ø 50 x 41	47	E
⑩ Květináč Pyramid I.	35 x 35 x 40	60	E
⑪ Květináč Pyramid II.	40 x 40 x 60	88	E
⑫ Květináč Pyramid III.	45 x 45 x 80	130	E
⑬ Květináč Felix	60 x 60 x 40	92	E

🏠 Květináč Vilma velká, Kali



🏠 Květináč Limbus I., Sicília



Název	Rozměry cm	Hmotnost [kg/ks]	Povrch str. 80
⑭ Květináč Barbora	ø 58 x ø 40 x 70	115	E
⑮ Květináč Cesar	ø 60 x 48	103	E
⑯ Květináč Charles	ø 80 x 60	290	E
⑰ Květináč Diana	100 x 80 x 40	115	E
⑱ Květináč Athéna	60 x 60 x 50	130	E
⑲ Truhlík Titan	97 x 35 x 28	94	E
⑳ Truhlík Arona	115 x 59 x 50	230	E
㉑ Truhlík Vilma malá	80 x 40 x 40	180	E
㉒ Truhlík Vilma velká	120 x 40 x 40	250	E
㉓ Truhlík Limbus I.	50 x 17 x 17	20	E
㉔ Truhlík Limbus II.	73 x 28 x 25	65	E
㉕ Truhlík Limbus III.	73 x 36 x 31	84	E





Deska zákrytová, Viktoria

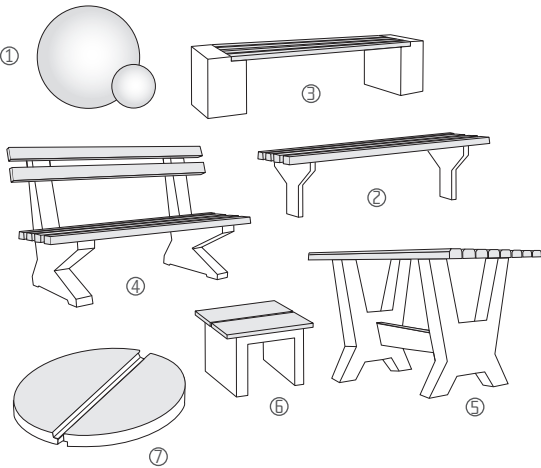


Zahradní sestava, Modena



# ZAHRADNÍ ARCHITEKTURA I.

Zákrytové desky, lavičky, stolky nebo koule. To je jen část z bohaté nabídky zahradních prvků. Kruhové zákrytové desky se vyrábí podle potřeby zákazníků.

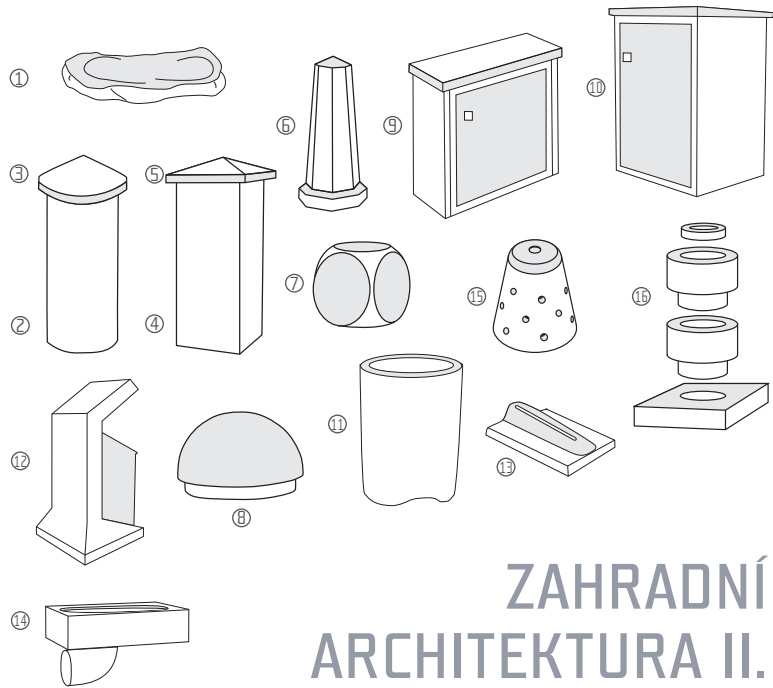


Název	Rozměry cm	Hmotnost [kg/ks]	Povrch str. 80
① Koule	ø 15, 30, 45, 60	-	E
② Lavička bez opěrky zabudovatelná	160 x 38 x 60/36	60	E
③ Lavička bez opěrky komplet	171/191 x 46 x 43	220	E
④ Lavička s opěrkou komplet	140/160/180 x 60 x 80	105	E
⑤ Stůl komplet	140 x 70 x 75	133	E
⑥ Stolička	50 x 30 x 40	37	E
⑦ Deska zákrytová	ø 70 x 5	68	A, E
⑧ Deska zákrytová	ø 80 x 8	85	A, E
⑨ Deska zákrytová	ø 90 x 8	112	A, E
⑩ Deska zákrytová	ø 100 x 8	139	A, E
⑪ Deska zákrytová	ø 110 x 8	167	A, E
⑫ Deska zákrytová	ø 120 x 8	198	A, E
⑬ Deska zákrytová	ø 130 x 8	214	A, E
⑭ Deska zákrytová	ø 150 x 8	345	A, E



Zahradní lavička s opěrkou komplet, Kali






## ZAHRADNÍ ARCHITEKTURA II.

Přeměnit něco tak obyčejného jako je hlavní uzávěr plynu v architektonický doplněk? Ano, i to lze. V sortimentu firmy jsou nejen přístřešek na HUP, elektrické rozvodné skříně či popelnice, ale i stojany na kola nebo sloupky s otvory různých velikostí na různých místech. Novinkou v našem sortimentu je skládaný psí pisoár, který slouží na směřování psí moči na jedno místo a je proto ideálním prvkem městského mobiliáře.

Název	Rozměry cm	Hmotnost [kg/ks]	Povrch str. 80
1 Kaskádové kameny	70 x 40 x 10	41	A
2 Pilířový sloupek kulatý	ø 30 x 60	51	E
3 Stříška k pilířovému sloupku	ø 37 x 7	10	E
4 Pilířový sloupek hranatý	20 x 20 x 60	56	E
5 Stříška k pilířovému sloupku	31 x 31 x 8	10,5	E
6 Zábrana sloupek	40 x 10 x 85	110	E
7 Zábrana Dominik	43 x 43 x 46	212	E
8 Zábrana Erik	45 x 26	63	E
9 Skříňka HUP, elektrika	66 x 40 x 65	110	E
9 Skříňka HUP, elektrika	66 x 40 x 85	132	E
9 Skříňka HUP, elektrika	56 x 40 x 55	100	E
9 Skříňka HUP, elektrika	56 x 40 x 75	122	E
10 Betonový box na popelnici	80 x 68 x 116	375	E
11 Odpadkový koš kulatý	ø 60 x 50 x 75	160	E
12 Odpadkový koš stojanový	43 x 43 x 80	90	E
13 Stojan na kolo	74 x 37 x 20	45	E
14 Svod dešťové vody	38 x 26 x 8	13	E
15 Psí pisoár – kužel	ø 39 x 60	86	A, E
16 Psí pisoár skládaný – víko	ø 18 x 3	1,3	E
Psí pisoár skládaný – tělo	16 x 28 x 20/30	22	E
Psí pisoár skládaný – podstavec	40 x 40 x 10	34	E

15 Psí pisoár – kužel s odpadkovým košem a schránkou na exkrementy, přírodní



13 Stojan na kolo, Oblázek 4-8 mm



10 Betonový box na popelnice, Oblázek 4-8 mm; Květináč Adria, Oblázek 4-8 mm



6 Zábrana sloupek, Oblázek 4-8 mm



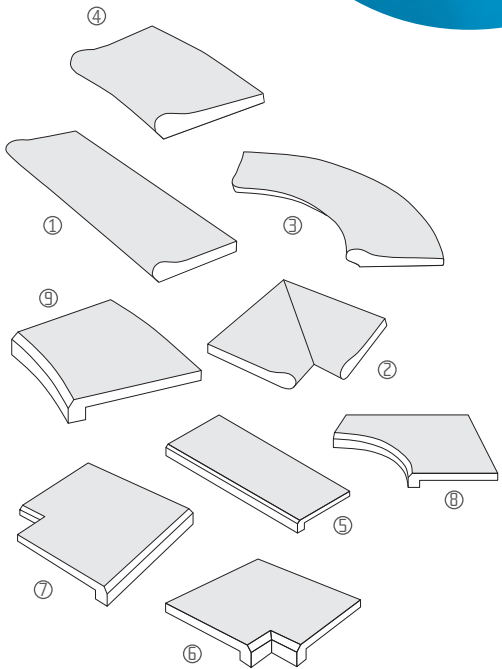


Ⓜ Bazénový lem s vlnou, Albione

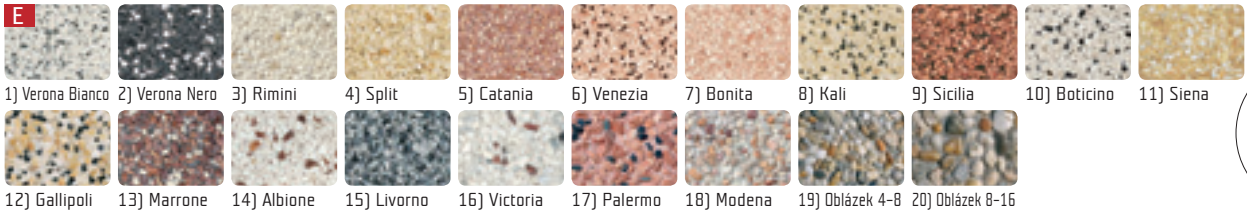
Ⓜ Bazénový lem typ L, Rimini

## BAZÉNOVÉ LEMY

Pomyslnou ozdobou bazénu se může stát originální doplněk, takzvaný bazénový lem. Obloukové, rohové i rovné lemy se používají na ohraničení čtvercových či obdélníkových bazénů. Průřez má tvar vlny nebo písmene „L“.



Název	Rozměry cm	Hmotnost (kg/ks)	Povrch str. 80
① Bazénový lem rovný s vlnou	100 x 33 x 4	38	E
② Bazénový lem rohový s vlnou	48 x 33 x 4	27	E
③ Bazénový lem obloukový 15° s vlnou	ø 1 m = 4 ks	32	E
④ Bazénový lem obloukový 15° s vlnou	ø 3 m = 24 ks	16	E
④ Bazénový lem obloukový 15° s vlnou	ø 4 m = 24 ks	22	E
④ Bazénový lem obloukový 15° s vlnou	ø 5 m = 24 ks	27	E
④ Bazénový lem obloukový 15° s vlnou	ø 6 m = 24 ks	35	E
⑤ Bazénový lem rovný typ L	75 x 35 x 4	27	E
⑥ Bazénový lem – roh „A“ 90° vnitřní ostrý	50,5 x 50,5 x 4	22	E
⑦ Bazénový lem – roh „B“ 90° vnější ostrý	50,5 x 50,5 x 4	21	E
⑧ Bazénový lem – roh „C“ vnitřní ostrý	81 x 81 x 4, ø 1 m	44	E
⑨ Kruhový segment ø 3 m	R 1 500, šířka 35	15	E
⑨ Kruhový segment ø 4 m	R 2 000, šířka 35	19	E
⑨ Kruhový segment ø 5 m	R 2 500, šířka 35	23	E
⑨ Kruhový segment ø 6 m	R 3 000, šířka 35	27	E



Ⓜ Bazénový lem typ L; Plotová tvárnice vymývaná; Schodišťový obklad, Stříšky – Oblázek 4–8 mm





# POSTAVTE SI... NA BETON

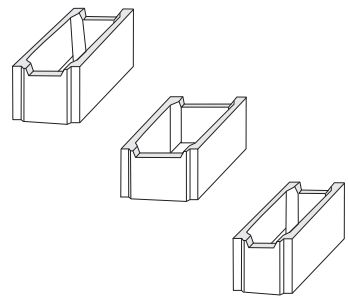
Chcete, aby vám šla stavba pěkně od ruky? Nebojte se do ní pustit, protože s betonovým bedněním vám půjde práce při stavbě základů, nosných zdí, jímek, sklepů či opěrných zdí víc než hladce.

Použité nejmodernější technologie dělají materiál odolnějším. Technické prvky proto mají nejvyšší kvalitu: vysokou pevnost, mrazuvzdornost, jsou odolné proti požárům a v neposlední řadě jsou rozměrově přesné. Jednotlivé dílce jsou konstruované tak, aby umožnily snadné a stabilní uložení.

Moderním architektonickým prvkem pro terénní úpravy svahů jsou v poslední době také drátokamenné koše nebo-li „gabiony“. Tyto drátěné konstrukce jsou opatřené ochranným povlakem ze směsi zinku a hliníku a jsou vyplněné lomovým nebo přírodním kamenem. Gabiony se skvěle uplatňují v moderní architektuře.






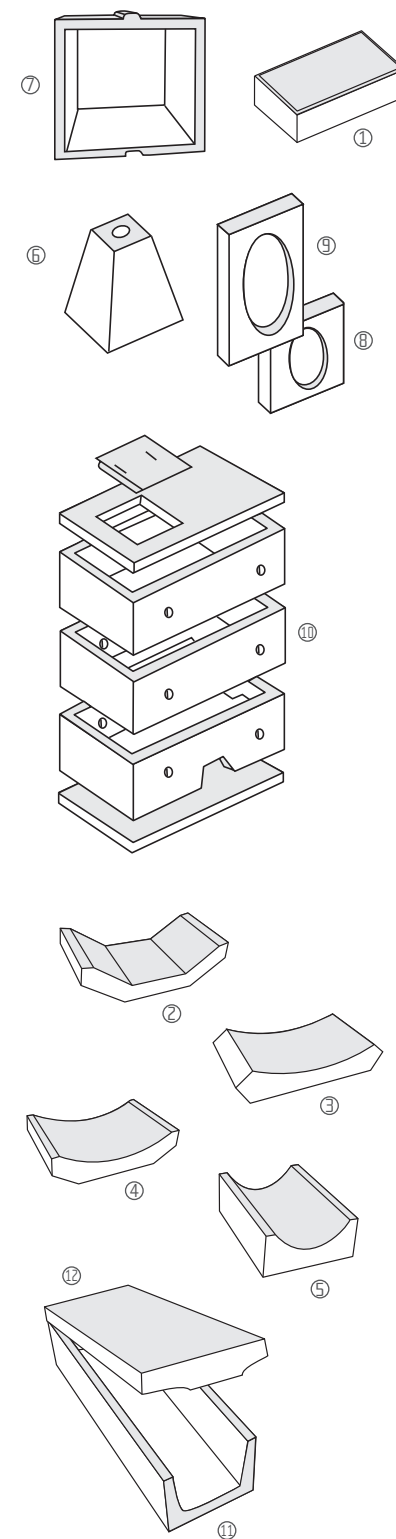


## ZÁKLADOVÉ TVÁRNICE

Rychlost. Tak by se dala jedním slovem shrnout stavba z betonových základových tvárnic, které se používají na výstavbu základů, svislých nosných i nenosných konstrukcí zdiva a opěrných zdí. Vnitřní otvor tvárnice se zalévá betonovou směsí, čímž se zajišťuje její pevnost. Stavby ze základových tvárnic si stále ponechávají přirozený dojem.

Název	Rozměry [d/š/v] cm	Množství [ks/m <sup>2</sup> , ks/m <sup>3</sup> ]	Hmotnost [kg/ks]	Povrch str. 80
Základová tvárnice se zámkem	50 x 15 x 25	8/53,3	19	A
Základová tvárnice se zámkem	50 x 20 x 25	8/40	22	A
Základová tvárnice se zámkem	50 x 25 x 25	8/32	25	A
Základová tvárnice se zámkem	50 x 30 x 25	8/26,7	27	A
Základová tvárnice se zámkem	50 x 40 x 25	8/20	29	A
Základová tvárnice se zámkem	50 x 50 x 25	8/16	41	A



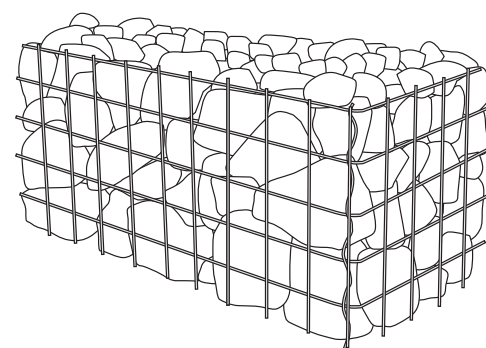



## TECHNICKÉ PRVKY

V našem sortimentu nechybí bohaté zastoupení technických prvků, jakými jsou vodoměrné šachty, kabelové žlaby a další doplňky ke komunikacím. Pestrou paletu kombinací mají i žlaby na odvod vody. Jejich pokládkou se vytváří dno silničních a jiných příkopů.

Název	Rozměry [d/š/v] cm	Množství [ks/mb]	Hmotnost [kg/ks]	Povrch str. 80
① Silniční přídlažba	50 x 25 x 8	8 [ks/m <sup>2</sup> ]	21,5	A
① Silniční přídlažba	50 x 25 x 10	8 [ks/m <sup>2</sup> ]	26	A
② Meliorační žlab příkopový	33 x 65 x 19,5	3	42	A
③ Meliorační žlab příkopový	33 x 65 x 14	3	44	A
④ Meliorační žlab silniční	33 x 50 x 14	3	31	A
⑤ Meliorační žlab silniční	33 x 25 x 12	3	15,5	A
⑥ Plotová patka, ø otvoru 7 cm	25 x 18 x 38	-	27	A
⑦ Schránka na urny	50 x 50 x 50	-	104	A
⑧ Betonová podložka malá	35 x 35 x 5	-	9	A
⑨ Betonová podložka velká	55 x 42 x 6	-	19	A
⑩ Vodoměrná šachta – šachtička s poklopem	70 x 70 x 30	-	120	A
⑩ Vodoměrná šachta – šachtička bez poklopu	70 x 70 x 30	-	110	A
⑩ Vodoměrná šachta – víko s poklopem	140 x 110 x 8	-	237	A
⑩ Vodoměrná šachta – víko bez poklopu	140 x 110 x 8	-	233	A
⑩ Vodoměrná šachta – segment	136 x 106 x 50	-	305	A
⑩ Vodoměrná šachta – šachtové dno	139 x 106 x 8	-	265	A
⑪ Kabelový žlab	100 x 17 x 14	-	23	A
⑫ Krycí deska	50 x 17 x 4	-	7	A
⑫ Kabelový žlab	50 x 23 x 20	-	30	A
⑫ Krycí deska	50 x 16 x 4	-	7	A





## KAMENY A GABIONY

Osobitou krásou a nadčasovým kouzlem působí kameny a gabiony, z nichž lze stavět obklady i dělicí zídky. Ryze přírodním materiálem otevíráte dveře přírody do vašeho exteriéru, v němž se bude snoubit harmonie dávných časů a jedinečnost, která podtrhne architekturu stavby.

Výhodou kamenných zídek stavěných z gabionů je především jejich stabilita a technická variabilita. Staticky splyne stavba s terénem a při stavbě není zapotřebí dilatačních spár. Navíc existuje možnost dodatečného napojení a schopnost jakéhokoliv dotvarování.

Stavby z gabionů mají veskrze přírodní vzhled, takže se dají použít i do míst v chráněných krajinných oblastech či národních parcích, kde se stávají přirozenou součástí terénu. Gabiony se mohou ozelenit a nechat prorůst kořenovým systémem, který stavbu ještě více zpevní.





# BAREVNOST A POVRCHOVÁ ÚPRAVA

## HLADKÝ POVRCH / A



1) bílá



2) přírodní



3) hnědá



4) antracit



5) písková



7) cihlová



8) karamelová



9) červená

## OTLOUKANÝ POVRCH (ANTIČ) / B



1) přírodní



2) hnědá



3) antracit



5) písková



5) okrová



6) cihlová



7) karamelová




8) červená

## ŠTÍPANÝ POVRCH / C



1) přírodní



2) hnědá




3) antracit



4) písková




6) cihlová




7) červená


## POVRCH S RELIÉFEM / D



1) bílá



2) přírodní



3) hnědá



4) antracit



5) písková




6) červená

## VYMÝVANÝ POVRCH / E



1) Verona Bianco



2) Verona Nero



3) Rimini



4) Split



5) Catania



6) Venezia



7) Bonita



8) Kali



9) Sicilia



10) Boticino



11) Siena




12) Gallipoli



13) Marrone



14) Albione




15) Livorno




16) Victoria



17) Palermo



18) Modena



19) Oblázek 4-8 mm




20) Oblázek 8-16 mm



21) Sand přírodní



22) Sand hnědá



23) Sand žlutá



24) Sand červená



25) Miláno bílá



26) Miláno hnědá



27) Miláno antracit



28) Miláno žlutá



29) Miláno červená

## NATURA / F



1) přírodní



2) písková



3) karamel



4) antracit

## DUOMIX / G



1) Cremona



2) Rosso



3) Prato



4) Pesca



5) Devil



6) Legno

## TRIOMIX / H



1) Monza



2) Bolzano

Prodej dlažeb pouze po celých vrstvách. Množství dlažby na vrstvě je uvedeno v ceníku.

Upozorňujeme, že barvy povrchů se mohou vlivem tisku od skutečnosti lišit. Tiskové chyby při zpracování tohoto katalogu vyhrazeny.





#### Chodníky

- ← dlažba 45–60 mm
- ← ložná vrstva – kamenivo frakce 4–8 mm, tl. 30–50 mm
- ← štěrkodrt 0–6, tl. 150 mm
- ← původní zemina



#### Plochy a komunikace pro vozidla do 3,5 t

- ← dlažba 60–80 mm
- ← ložná vrstva – kamenivo frakce 4–8 mm, tl. 40–50 mm
- ← mechanicky zpevněné kamenivo frakce 4–32 mm, tl. 200 mm
- ← štěrkodrt 0–63 mm, tl. 200 mm
- ← původní zemina



#### Plochy a komunikace pro vozidla nad 3,5 t

- ← dlažba 80–100 mm
- ← ložná vrstva – kamenivo frakce 4–8 mm, tl. 40–50 mm
- ← kamenivo zpevněné cementem, tl. 210 mm
- ← štěrkodrt 0–63 mm, tl. 200 mm
- ← původní zemina

# ZÁSADY PRO POKLÁDKU

Sortiment vyráběných dlažeb společnosti FEROBET se třídí do tří skupin a to podle výšky dlažby.

Dlažba o výšce 4,5 cm slouží pouze pro pěší, nikoliv pro pojízdné účely (obrázek 1). Dlažba o výšce 6 cm slouží pro pochůzná i lehce pojízdná účely, slouží pro slabý provoz osobních aut nebo příjezd k rodinným domům (obrázek 2). Dlažba o výšce 8–10 cm slouží pro intenzivní provoz středního zatížení a to i pro provoz jak osobních, tak i nákladních automobilů (obrázek 3).

Při pokládání dlažby se začíná v pravoúhlém rohu, pokud možno od nejnižšího místa plochy. Do připravených prostor k ukládce dlažby pokud možno nevstupujeme a dbáme na to, aby byly mezery pravidelné.

Dlažební kameny se pokládají ve směru od sebe, takže je na ně možno ihned stoupnout. Kameny se kladou na sráz, spáry mezi jednotlivými kameny jsou vymezeny dilatačními výstupky, které jsou součástí kamene již z výroby.

K ucelení barevnosti nepokládejte dlažbu pouze z jedné palety, ale z více palet a vrstev najednou. Kameny je třeba pokládat na výšku o jeden centimetr výš, než je konečná výška plochy, protože štěrkové lůžko vlivem zhutnění klesne.

Spáry se zasypou křemičitým pískem do výšky dvou milimetrů, poté plochu zameteme. Zasypávání provádíme vždy za sucha, aby se co nejvíce posypového materiálu dostalo do mezer.

Před hutněním se plocha nejdříve očistí od spárového písku. U barevných dlažeb, profilových dlažeb a dlažebních kamenů bez fazety, je nutné použít hutnicí desku s gumovým nástavcem. Bezpodmínečně hutníme pouze za sucha a v suchém stavu.

Poté celou dlážděnou plochu ještě jednou důkladně zasypeme pískem a ponecháme ho na ploše 2–3 týdny a poté plochu opět zameteme.

Upozorňujeme, že hutnění se nesmí provádět u plošné a zatravnovací dlažby. Rovněž nedoporučujeme dlažbu zatěžovat okamžitě poté, co je položena.





Kalouskova 14a, 683 01 Rousínov  
Česká republika

telefon: +420 517 370 766

mobil: +420 777 185 033

fax: +420 517 370 769

e-mail: [info@ferobet.cz](mailto:info@ferobet.cz)

[www.ferobet.cz](http://www.ferobet.cz)

Facebook: FEROBET